

# herken de gamer

## 5 kenmerken van een gamende leerling

Gamende leerlingen zijn in elk klaslokaal wel te vinden. Maar hoe spot je een gamende leerling als je zelf voor de klas staat en niet op het scherm mee kunt kijken? Met deze vijf kenmerken vis je ze er zó uit.

### Statisch

Om een game te spelen op je laptop, gebruik je een paar vaste toetsen van je toetsenbord. Een gamende leerling heeft zijn handen daarom vaak in één houding op het toetsenbord liggen.

### Dynamisch

Tijdens het spelen van een game, beweeg je automatisch mee. Hoe spannender, hoe moeilijker dit te verbloemen is. Heeft je leerling last van ongecontroleerde bewegingen als ineens naar één kant overhellen, driftig op eenzelfde toets blijven drukken of sturende bewegingen maken? Hebbes.

### Euforisch

Een spelletje levert emoties op. Grote teleurstelling, euforie en eagerness: ze zijn te zien op het gezicht van de gamer. En ze hebben waarschijnlijk niet iets met de les te maken.

### Gefocust

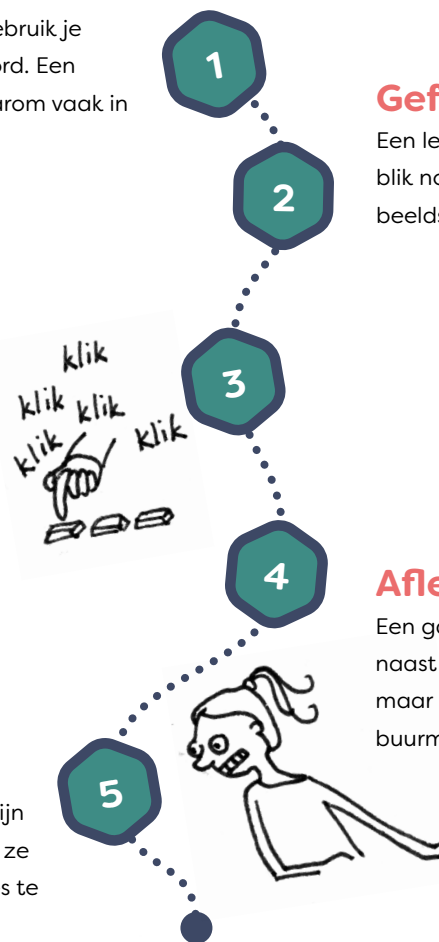
Een leerling die aan het gamen is heeft de blik nogal strak en geconcentreerd op het beeldscherm gericht.

### Afleidend

Een game trekt de aandacht van degene die naast de gamer zit. Die kijkt geïnteresseerd maar passief mee op het beeldscherm van de buurman of -vrouw. Tijd om in te grijpen!



#ProTip: Snel alle tabs checken?  
Type Ctrl+Shift+A voor een overzicht!

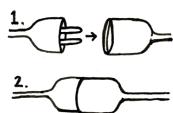


De stappenplannen  
voor deze tips



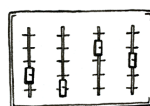
# Blokkeer Youtube, socials & gamesites. In een handomdraai.

De Myndr-switch is een fysieke knop die in de klas aan de muur hangt. De switch heeft 5 standen. Hoe hoger de stand, hoe meer er van internet beschikbaar is. Zo bepaalt de leerkracht elk moment van de dag waar de leerlingen online bij kunnen.



## Eenvoudig te installeren

Het installeren van de Myndr-switch is binnen een paar klikken geregeld en de bediening ervan kan zonder enige kennis van IT. Om de Myndr-switch in gebruik te nemen zijn nul veranderingen in je huidige netwerk nodig.



## Per groep geregeld

Elk lokaal heeft een eigen Myndr-switch waar alleen die groep aan gekoppeld wordt. Zo kan je per groep keuzes maken, passend bij het moment én de leerlingen.



## Privacy gegarandeerd

Wat je niet verwerkt of opslaat kun je ook niet kwijtraken! Zelfs bij de best beveiligde bedrijven komen datalekken voor. Als wij gehackt worden of fouten maken dan kan dat niet gaan over gegevens van de leerlingen. Die komen namelijk niet bij ons terecht.

“

Na een voorval in groep 6, heeft de directie contact opgenomen met onze ict-leverancier. Na een proefperiode hebben we nu in groep 5 t/m 8 een Myndr-switch hangen.

Benieuwd naar de meest flexibele internetfilter voor in de klas? Probeer Myndr 6 weken gratis!

Ga naar [myndr.nl](https://myndr.nl) en vraag een proefperiode aan